

VARIO SYSTEM MODUL I – III

REINIGUNG

CLEANING

- D** Zum Reinigen verwenden Sie ein feuchtes Tuch und eine milde Seifenlösung.

Verwenden Sie keine lösungsmittelhaltigen Reinigungsmittel.

- GB** For cleaning only use a damp cloth and a soap solution.

Do not use soap solution containing solvents.

ENTSORGUNG

DISPOSAL

- D**
- Die Produktverpackung kann der Wertstoffwiederverwendung zugeführt werden.
 - Benutzte Vario-System-Module sollten über den Hausmüll entsorgt werden.
 - Die Entsorgung und Recycling muss gemäß den jeweiligen nationalen gesetzlichen Bestimmungen erfolgen.

- GB**
- Packaging can be recycled.
 - Used vario system modules must be recycled in your domestic waste.
 - Disposal and recycling must be carried out in accordance with the national regulations.



- D** Von Wärmequellen fernhalten!

- GB** Keep away from fire!

purvario[®]
by DÖRR



Dörr technische Schaumteile GmbH & Co. KG
Industriestr. 35 74193 Schwaigern
Tel. 07138/810 96 90 Fax. 07138/810 96 95

www.youtube.com/purvariobydoerr
info@purvario.de www.purvario.de

Gebrauchsanweisung für Vario System Modul I – III

Sehr geehrter Kunde,

wir gratulieren Ihnen zum Kauf dieses purvario by Dörr Markenproduktes. Bitte beachten Sie, dass das Produkt **nur** in Verbindung mit einer Velour-Grundplatte aus dem Vario System verwendet/eingesetzt werden kann. Lesen Sie die Gebrauchsanweisung aufmerksam durch, bevor Sie das Produkt benutzen.

Bewahren Sie die Bedienungsanleitung für den weiteren Gebrauch sorgfältig auf.

Manual instruction for vario system modul I – III

Dear customer,

thank you very much for buying this purvario by Dörr brand product. The product can **only** be used in connection with a velour base plate from the vario system.

Please read the manual instruction carefully before using the product and keep it attentive for future reference.


Modul I 6er Glas-/Tassenhalter
module I 6er glas-/cupholder



Modul II 6er Glas-/Flaschenhalter
module II 6er glas-/bottleholder



Modul III 2er Teller-/Topfhalter
module III 2er plate-/potholder



*Velour-Grundplatte ist nicht enthalten
*velour base plate is not included

GEEIGNET FÜR

SUITABLE FOR

- D** Tassen, Gläser, Flaschen, Töpfe, Teller, Müslischalen, Gewürzstreuer, u.v.m.
- GB** Cups, glasses, bottles, pots, plates, bowls/cerealbowls, spice shaker, etc.

BITTE BEACHTEN


PLEASE NOTICE

- D** Bevor Sie Ihre Vario System Module einsetzen können, müssen Sie die Velour-Grundplatte, die nicht enthalten ist, auf die Maße ihres Staufaches zuschneiden.
- GB** Before you going to fix the vario system module you have to cut the base plate, which is not included, for your special measurements.

ARBEITSMITTEL

TOOLS

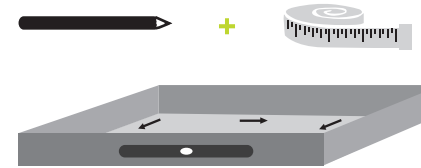
- D** Für den Einsatz um die Velour-Grundplatte in die vorgesehene Staufläche einzubauen.
- GB** For the use to put the base plate inside a storage surface.



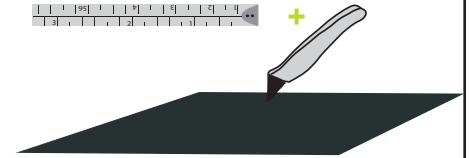
ANWENDUNGSBEISPIEL

EXAMPLE OF USE

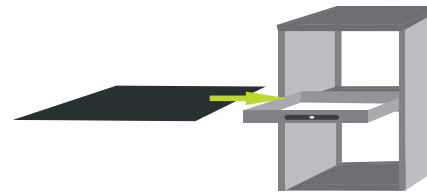
- D** Maß nehmen
- GB** take measurements



- D** Velour-Grundplatte zuschneiden
- GB** cut the velour base plate



- D** Velour-Grundplatte einlegen
- GB** put the velour base plate inside



- D** Vario System Module mit Klettband nach unten auf Velour-Grundplatte positionieren
- GB** Vario system modules are fixed with the hook fastener upside down



- D** Vario System Module können variabel auf der Velour-Grundplatte befestigt werden
- GB** Vario system modules can be fixed individual on the velour base plate



- D** Vario System Module befüllt mit ihren Produkten
- GB** Vario system modules contained with your products

